



GEBRAUCHSANLEITUNG

für Abdecknetze

SMA
SEILEREI MARTIN AUINGER

Gebrauchsanleitung für Abdecknetze nach VDI 2700, Blatt 3.3

Abdecknetze werden in verschiedenen Größen gefertigt, wahlweise mit oder ohne umlaufende Gummileine.

Verwendungsbereich

Abdecknetze sind als Hilfsmittel zur Ladungssicherung, z.B. für offene Ladeflächen, Container oder Behälter von Straßenfahrzeugen vorgesehen und eignen sich nur zum Abdecken leichter, loser Produkte (z.B. Grünschnitt, Papier und Pappe) um das Fortwehen von der Ladefläche während der Fahrt zu vermeiden.

Montage

Die Fahrzeugaufbauten müssen über eine ausreichend feste Laderaumbegrenzung und über geeignete Befestigungspunkte zur Befestigung der Netze verfügen. Das Netz wird über die Ladefläche gelegt und an den entsprechenden Befestigungspunkten des Fahrzeuges befestigt. Die Befestigung des Netzes sollte in den Ecken beginnen und in Abständen erfolgen, die gleichmäßig verteilt nicht größer als 40 cm sind. Das Abdecknetz erzielt die größte Wirkung, wenn möglichst alle Maschen gleichmäßig gespannt sind und das Abdecknetz mit geeigneten Befestigungspunkten der offenen Ladeflächen, Container oder Behälter verbunden wird.

Betrieb


Während des Betriebes sind in regelmäßigen Abständen die Ladung und das Abdecknetz hinsichtlich der Befestigung zu kontrollieren.

Sicherheitshinweise


Abdecknetze sind nur zum Abdecken leichter, loser Produkte geeignet. Die weitergehende Sicherung von Ladung hat nach den Grundsätzen der Ladungssicherung zu erfolgen (z.B. VDI-Richtlinien). Kontakt der Netze mit scharfen Kanten am Ladegut sind zu vermeiden. Beschädigte Netze sind auszusondern.

Diese Informationen über Abdecknetze sind Originalangaben unseres Netzherstellers.


So wird es gemacht:



So sieht Ihr Netz nach dem Auspacken aus.




So sollte Ihr Abdecknetz nach Durchführung der Arbeitsschritte unserer Kurzanleitung aussehen.



Legen Sie das Netz aus. Sie werden zwei stumpfe und zwei spitze Ecken erkennen.



Hängen Sie das Abdecknetz mit einer stumpfen Ecke z.B. an einen Haken, um es zu recken. Anstelle des Hakens können Sie das Recken auch mit Hilfe einer zweiten Person durchführen.



Dehnen Sie nun durch den Zug an der gegenüberliegenden stumpfen Ecke das Netz, damit sich die Maschen öffnen können. Nach und nach wird das Netz nun die gewünschte Form erhalten.



A-4775 Taufkirchen/Pram
Laufenbach 82
Tel. 0 77 19 / 20 105
office@seilerei.at

www.seilerei.at

Stand 1/2018

Technische Änderungen, Irrtümer und Druckfehler vorbehalten.